

Hitaveita Flúða

Ársreikningur

2013



Þvottahverinn á Flúðum árið 1929 til 1932

Hitaveita Flúða og nágrennis
Ársreikningur 2013

Kt. 500380-0399
Akurgerði
845 Flúðir

Efnisyfirlit

	Bls.
Skýrsla og áritun stjórnar.....	3
Áritun óháðs endurskoðanda.....	4
Rekstrarreikningur.....	5
Efnahagsreikningur.....	6
Sjóðstreymisyfirlit.....	7
Skýringar.....	8
Sundurliðanir.....	9

Skýrsla og áritun stjórnar

Hitaveita Flúða og nágrennis er í eigu Hrunamannahrepps. Hitaveitan selur orku eftir rúmmetramæli til íbúa, sumarhúsa, fyrirtækja og landbúnaðar í Hrunamannahreppi og Laxárdal og Skáldabúða í Skeiða- og Gnúpverjahreppi.


Á árinu greiddi hitaveitan 9,7 millj. kr. í laun auk 2,0 millj. kr. í launatengd gjöld.

Samkvæmt rekstrarreikningi nam hagnaður veitunnar 8.147.624 kr. á árinu. Eigið fé í árslok nam 83.004.038 kr. samkvæmt efnahagsreikningi.


Stjórnendur Hitaveitu Flúða og nágrennis staðfesta hér með ársreikning veitunnar fyrir árið 2013 með undirskrift sinni.

Flúðum, 31. mars 2014.

Veitustjórn:


Guðmundur Þraun
Eiðhe Guðjónsd.
Páll Jóhannsson

Sveitarstjóri:


Jón G. V. Sölvason
Ranniból Frantzen

Veitustjóri:

Áritun óháðs endurskoðanda

Til eigenda Hitaveitu Flúða og nágrennis.

Við höfum endurskoðað meðfylgjandi ársreikning Hitaveitu Flúða og nágrennis fyrir árið 2013. Hann hefur að geyma, rekstrarreikning, efnahagsreikning, sjóðstreymisýfirlit, upplýsingar um helstu reikningsskilaaðferðir og aðrar skýringar.

Ábyrgð stjórnenda á ársreikningnum

Stjórnendur eru ábyrgir fyrir gerð og framsetningu ársreikningsins í samræmi við lög um ársreikninga nr. 3/2006. Stjórnendur eru einnig ábyrgir fyrir því innra eftirliti sem þeir telja nauðsynlegt til að gera þeim kleift að setja fram ársreikning sem er án verulegra annmarka, hvort sem er vegna sviksemi eða mistaka.

Ábyrgð endurskoðanda

Ábyrgð okkar felst í því áliti sem við látum í ljós á ársreikningnum á grundvelli endurskoðunarinnar. Endurskoðað var í samræmi við alþjóðlega endurskoðunarstaðla. Samkvæmt þeim ber okkur að fara eftir settum siðareglum og skipuleggja og haga endurskoðuninni þannig að nægjanleg vissa fáiast um að ársreikningurinn sé án verulegra annmarka.

Endurskoðunin felur í sér aðgerðir til staðfestingar á fjárhæðum og öðrum upplýsingum í ársreikningnum. Val endurskoðunaraðgerða byggist á faglegu mati endurskoðandans, þar með talið á þeirri hættu að verulegir annmarkar séu á ársreikningnum, hvort sem er vegna sviksemi eða mistaka. Við áhættumatið er tekið tillit til þess innra eftirlits sem varðar gerð og framsetningu ársreiknings, til þess að skipuleggja viðeigandi endurskoðunaraðgerðir, en ekki til þess að gefa álit á virkni innra eftirlits veitunnar. Endurskoðunin felur einnig í sér mat á hvort reikningsskilaaðferðir og reikningshaldlegt mat sem stjórnendur nota við gerð ársreikningsins séu viðeigandi sem og mat á framsetningu hans í heild.

Við teljum að við endurskoðunina höfum við aflað nægilegra og viðeigandi gagna til að byggja álit okkar á.

Álit


Það er álit okkar að ársreikningurinn gefi glögga mynd af afkomu Hitaveitu Flúða og nágrennis á árinu 2013, fjárhagsstöðu hennar 31. desember 2013 og breytingu á handbæru fé á árinu 2013, í samræmi við lög um ársreikninga.

Staðfesting vegna skýrslu stjórnar

Í samræmi við ákvæði 2. mgr. 104 gr. laga nr. 3/2006 um ársreikninga staðfestum við samkvæmt okkar bestu vitund að í skýrslu stjórnar sem fylgir ársreikningi þessum eru veittar þær upplýsingar sem þar ber að veita í samræmi við lög um ársreikninga og koma ekki fram í skýringum.

Selfossi, 31. mars 2014

KPMG ehf.



Rekstrarreikningur árið 2013

	Skýr.	2013	2012
Rekstrartekjur:			
Selt heitt vatn til notenda.....	7	49.740.948	48.222.123
Aðrar tekjur	8	2.408.599	1.506.292
		52.149.547	49.728.415
Rekstrargjöld:			
Leiga vegna heitavatnsréttinda		1.662.553	1.513.759
Laun og launatengd gjöld	9	11.656.075	11.501.125
Rekstur dreifikerfis	10	3.310.107	2.878.145
Rekstur dælustöðva.....	11	6.994.826	7.956.848
Rekstur bifreiðar, véla og tækja	12	1.272.329	2.515.609
Rekstur áhaldahúss	13	1.762.462	2.633.462
Sameiginlegur kostnaður	14	9.053.479	6.872.437
		35.711.831	35.871.385
Hagnaður fyrir afskriftir og vexti.....		16.437.716	13.857.030
Afskriftir.....	3	3.399.773	3.355.481
Hagnaður fyrir fjármunatekjur og fjármagnsgjöld		13.037.943	10.501.549
Fjármunatekjur.....		1.647.589	901.822
Fjármagnsgjöld		(4.501.002)	(4.576.795)
Fjármunatekjur og fjármagnsgjöld samtals.....		(2.853.413)	(3.674.973)
Hagnaður fyrir tekjuskatt.....		10.184.530	6.826.576
Tekjuskattur.....	6	(2.036.906)	(1.365.315)
Hagnaður ársins.....	4	8.147.624	5.461.261

Efnahagsreikningur 31. desember 2013

	Skýr.	2013	2012
Eignir			
Fasteign.....	3	2.805.680	3.027.371
Bifreiðar, tæki og búnaður.....	3	10.492.876	11.455.362
Borhola, lagnir og tengivirki.....	3	85.661.984	74.447.953
Skatteign.....	6	0	0
Fastafjármunir samtals		<u>98.960.540</u>	<u>88.930.686</u>
Viðskiptakröfur.....	1c	14.709.479	14.668.939
Handbært fé.....		27.952.594	27.784.509
Veltufjármunir samtals		<u>42.662.073</u>	<u>42.453.448</u>
Eignir samtals		<u>141.622.613</u>	<u>131.384.134</u>
Eigið fé			
Annað eigið fé.....		83.004.038	74.856.413
Eigið fé samtals	4	<u>83.004.038</u>	<u>74.856.413</u>
Skuldbindingar			
Tekjuskattskuldbinding.....	6	1.432.694	403.545
Langtímaskuldir			
Skuldabréfalán.....		41.504.928	42.093.972
Langtímaskuldir og skuldbindingar samtals	5	<u>42.937.622</u>	<u>42.497.517</u>
Skammtímaskuldir			
Viðskiptaskuldir.....		3.764.823	4.760.280
Hrunamannahreppur.....		7.724.714	5.440.474
Ýmsar skammtímaskuldir.....		1.328.324	1.110.532
Tekjuskattur til greiðslu.....	6	734.634	665.553
Næsta árs afborgun langtímalána.....	5	2.128.458	2.053.365
Skammtímaskuldir samtals		<u>15.680.953</u>	<u>14.030.204</u>
Skuldir samtals		<u>58.618.575</u>	<u>56.527.721</u>
Eigið fé og skuldir samtals		<u>141.622.613</u>	<u>131.384.134</u>

Sjóðstreymisýfirlit árið 2013

	Skýr.	2013	2012
Rekstrarhreyfingar			
Hagnaður ársins.....	3	8.147.624	5.461.261
Rekstrarliðir sem hafa ekki áhrif á fjárstreymi:			
(Söluhagnaður) rekstrarfjármuna.....	(1.945.291)	
Afskriftir.....	2	3.399.773	3.355.481
Verðbætur langtímalána.....		1.569.297	1.949.451
Tekjuskattur, færð í rekstur		2.036.906	1.365.316
Veltufé frá rekstri		13.208.309	12.131.509
Breytingar rekstartengda eigna og skulda:			
Skammtímakröfur, (hækkun), lækkun.....	(40.540)	5.964.780
Skammtímaskuldir, hækkun		1.575.656	2.216.708
Tekjuskattur til greiðslu	(1.007.757)	(855.435)
Breytingar rekstartengdra eigna og skulda		527.359	7.326.053
Handbært fé frá rekstri		13.735.668	19.457.562
Fjárfestingarhreyfingar			
Fjárfesting í rekstrarfjármunum.....	3	(1.372.965)	(7.776.892)
Söluverð seldra rekstrarfjármuna.....		2.302.789	0
Fjárfesting í stofnæðum og dreifikerfi.....	3	(12.414.160)	(3.456.338)
Fjárfestingarhreyfingar		(11.484.336)	(11.233.230)
Fjármögnunarhreyfingar			
Afborganir langtímalána.....		(2.083.247)	(2.003.052)
Fjármögnunarhreyfingar		(2.083.247)	(2.003.052)
Breyting á handbæru fé.....		168.085	6.221.280
Handbært fé í ársbyrjun.....		27.784.509	21.563.229
Handbært fé í lok ársins.....		27.952.594	27.784.509

Skýringar

1. Reikningsskilaaðferðir

- a. Ársreikningurinn er gerður í samræmi við lög um ársreikninga og reglugerð um framsetningu og innihald ársreikninga og samstæðureikninga. Ársreikningurinn er gerður í íslenskum krónum. Hann byggir á kostnaðarverðsreikningsskilum og er gerður eftir sömu reikningsskilaaðferðum og árið áður.
- b. Varanlegir rekstrarfjármunir eru færðir til eignar á kostnaðarverði að frádragnum afskriftum. Afskriftir eru reiknaðar sem fastur hundraðshluti miðaða við áætlaðan nýtingartíma rekstrarfjármuna þar til niðurlagsverði er náð.
- c. Viðskiptakröfur í lok tímabilsins eru færðar niður um 500.000 kr. í efnahagsreikningi, Hér er ekki um endanlega afskrift að ræða heldur er myndaður mótreikningur til að mæta þeim kröfum sem kunna að tapast.

2. Tekjuskattsskuldbinding

Tekjuskattsskuldbinding er reiknuð og færð í ársreikninginn. Útreikningur hennar byggist á mismun efnahagsliða samkvæmt skattuppgjöri annarsvegar og ársreikningi hins vegar. Mismunurinn sem þannig kemur fram stafar af því að álagning tekjuskattsins er miðuð við aðrar forsendur en reikningsskilin og er þar einkum um að ræða tímamismun vegna þess að gjöld eru færð síðar í ársreikningi en í skattuppgjöri. Í árslok nemur tekjuskattsskuldbinding 1.432.693 kr. og er hún færð til skuldar í efnahagsreikningi.

3. Varanlegir rekstrarfjármunir

Varanlegir rekstrarfjármunir og afskriftir, greinast þannig:

	Fasteign	Bifreiðar, tæki og búnaður	Borhola, lagnir og tengivirki	Samtals
Heildarverð 1.1.2013.....	5.542.266	21.973.336	94.537.003	122.052.605
Keypt á árinu.....	0	1.372.965	12.414.160	13.787.125
Selt á árinu.....		(3.574.976)	0	(3.574.976)
Heildarverð 31.12.2013.....	5.542.266	19.771.325	106.951.163	132.264.754
Afskrifað áður.....	2.514.896	10.517.974	20.089.049	33.121.919
Afskrift færð út.....		(3.217.478)		(3.217.478)
Afskrifað á árinu.....	221.691	1.977.953	1.200.129	3.399.773
Afskrifað samtals 31.12.2013.....	2.736.587	9.278.449	21.289.178	33.304.214
Bókfært verð 31.12.2013.....	2.805.679	10.492.876	85.661.985	98.960.540
Afskriftahlutföll.....	4%	15-20%	4-15%	

4. Eigið fé

Yfirlit um eiginfjárreikninga:

	Samtals
Eigið fé 1.1.2013.....	74.856.413
Hagnaður ársins.....	8.147.624
Staða 31.12.2013.....	83.004.038

Skýringar frh.

5. Langtímaskuldir

Langtímalán greinast þannig:

Lánveitandi	Vísitala	Lánsform	Vaxtakjör	Staða
Lánasjóður sveitarfélaga.....	nvt	ISK	5,60%	44.147.338
Næsta árs afborganir.....				(2.053.365)
Langtímaskuldir í efnahagsreikningi.....				<u>42.093.973</u>

Afborganir langtímalána greinast þannig á næstu ár:

Árið 2014.....	2.053.365
Árið 2015.....	2.053.365
Árið 2016.....	2.053.365
Árið 2017.....	2.053.365
Árið 2018.....	2.053.365
Síðar.....	33.880.515
	<u>44.147.338</u>

6. Tekjuskattsskuldbinding

Tekjuskattsskuld greinist þannig í árslok:

Tekjuskattsskuld í ársbyrjun	(403.544)
Reiknaður tekjuskattur af afkomu ársins.....	(2.036.906)
Tekjuskattur til greiðslu á árinu 2014.....	1.007.757
Tekjuskattsskuld í árslok 2013.....	<u>(1.432.693)</u>

Tekjuskattsskuldbinding skiptist þannig í árslok:

Varanlegir rekstrarfjármunir	(1.380.868)
Viðskiptakröfur.....	(51.825)
Tekjuskattsskuldbinding 31.12.2013.....	<u>(1.432.693)</u>

Opinber gjöld vegna rekstrar 2013 sem koma til álagningar á félagið á árinu 2014 eru reiknuð og færð í ársreikninginn og greinast þau þannig:

Tekjuskattur.....	1.007.757
Fyrirframgreiddur fjármagnstekjuskattur.....	(273.123)
	<u>734.634</u>

Sundurliðanir

	2013	2012
7. Selt heitt vatn:		
Selt heitt vatn til notenda.....	49.630.069	48.120.488
Selt heitt vatn til annarra hitaveitna	110.879	101.635
	<u>49.740.948</u>	<u>48.222.123</u>
8. Aðrar tækjur		
Selt efni	0	44.412
Seld vinna	3.500	405.476
Seld þjónusta bifreiðar	459.808	1.056.404
Hagnaður af sölu eigna	1.945.291	0
	<u>2.408.599</u>	<u>1.506.292</u>
9. Laun og launatengd gjöld:		
Vinnulaun	9.662.887	9.526.139
Lífeyrissjóður	982.193	959.529
Sjúkra-, orlofs- og endurmenntunarsjóður	192.388	198.619
Tryggingagjald	818.607	816.838
	<u>11.656.075</u>	<u>11.501.125</u>
10. Rekstur dreifikerfis:		
Viðhald dreifikerfis	569.651	314.243
Aðkeypt vinna	747.419	469.211
Mælarekstur	1.993.037	2.094.691
	<u>3.310.107</u>	<u>2.878.145</u>
11. Rekstur dælustöðva:		
Rafmagn	3.645.026	4.075.783
Viðhald, efni	1.755.150	2.407.268
Viðhald, aðkeypt vinna	1.594.650	1.444.757
Fasteignagjöld	0	29.040
	<u>6.994.826</u>	<u>7.956.848</u>
12. Rekstur bifreiðar, véla og tækja:		
Eldsneyti	469.888	450.469
Viðhald	208.967	1.413.011
Tryggingar og bifreiðagjöld	458.505	571.363
Ýmis rekstrarkostnaður	134.969	80.766
	<u>1.272.329</u>	<u>2.515.609</u>

Sundurliðanir frh.

	2013	2012
13. Rekstur áhaldahús:		
Verkfæri og áhöld	313.671	656.333
Rekstrarvörur	34.989	280.187
Viðhald	17.017	430.699
Viðhald, aðkeypt vinna	0	84.000
Húsaleiga	863.989	658.106
Fasteignagjöld	338.765	322.380
Tryggingar	87.028	83.987
Rafmagn og hiti	107.003	117.770
	<u>1.762.462</u>	<u>2.633.462</u>
14. Sameiginlegur kostnaður		
Tryggingar	328.181	204.481
Sími	164.961	183.429
Póstburðagjöld	58.819	121.964
Flutningur	84.397	16.159
Prentun	85.833	82.040
Tölvukostnaður	1.461.806	905.062
Tölvuþjónusta	752.602	1.052.282
Innheimtukostnaður	(33.037)	107.409
Verkfræðiþjónusta	676.812	0
Sérfræðiþjónusta	193.005	0
Endurskoðun	824.021	986.578
Samorka	165.479	243.396
Heilbrigðiseftirlit	17.813	17.063
Ráðstefnur og fundir	44.042	51.962
Þátttaka í stjórnun og tæknisviði	2.641.246	1.800.000
Annar kostnaður.....	1.402.581	942.881
Óbein niðurfærsla, breyting.....	0	(500.000)
Afskrifaðir reikningar.....	13.418	585.231
Styrktarlínur og auglýsingar.....	171.500	72.500
	<u>9.053.479</u>	<u>6.872.437</u>



